

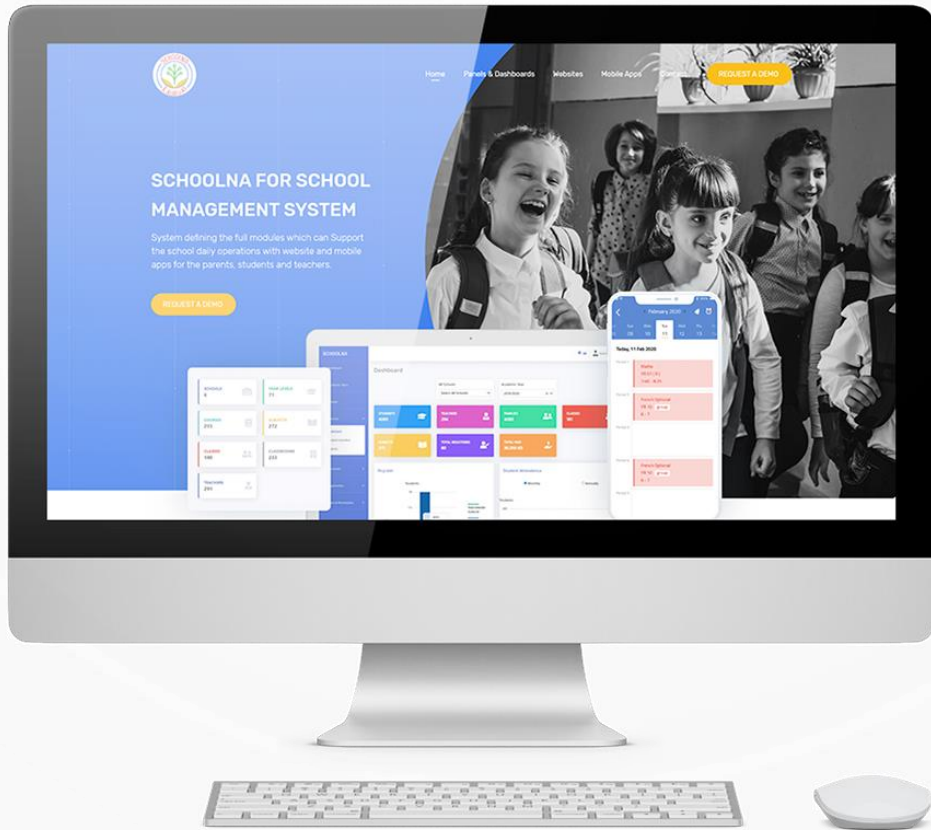


123



# مدرستنا - schoolna

<https://roqay.com/schoolna>



ABC





123



## الخصائص الأساسية لمنصة المدارس

مقدمة:

هو نظام خاص بإدارة المدرسة، العملية التعليمية والتعليم الإلكتروني في المدارس العربية والأجنبية. كما يساعد في إدارة التواصل بين أولياء الأمور والمعلمين عن طريق الموقع الإلكتروني الخاص بالمدرسة أو تطبيق الهاتف الذكي. كما يساعد في إيصال المحتوى التعليمي وجدول الحصص ومواعيد الاختبارات الخاصة بالمراحل التعليمية المختلفة بشكل مستمر لأولياء الأمور والطلبة ويساعد أيضا في عملية التقديم للالتحاق بالمدرسة وعملية دفع الأقساط الخاصة بالعام الدراسي

النظام

متاح باللغتين الانجليزية والعربية، ويمكن الوصول إليه من خلال الويب ومن خلال الهواتف الذكية.



We ♥ School



ABC





123



## عرض لأجزاء النظام

القبول



الإعدادات العامة



محاسبة المدارس  
(الأقساط)



التسجيل



الحضور



الجدول الدراسية



الانضباط و السلوكيات



العلامات الدراسية



إدارة المكتبة



العلامات المميزة



إجتماعات  
(أولياء الامور والمدرسين)



وسائل النقل



الإشعارات



الشكاوى



الأوراق المطبوعة



الإعلانات



الصلاحيات  
والمستخدمين



سجلات النظام



الواجبات



حصص تفاعلية مباشرة  
عبر مايكروسوفت تيمز



نظام متابعة خاص بالإدارة العليا



ABC





123



## مستخدمي النظام



الطلاب

أولياء الأمور

المدرسين

الأخصائيين الاجتماعيين

مسؤولي النظام

رؤساء الأقسام

مسؤولي الباصات

مسؤولي المكتبة

المحاسبين

مسؤولي القبول والتسجيل



ABC





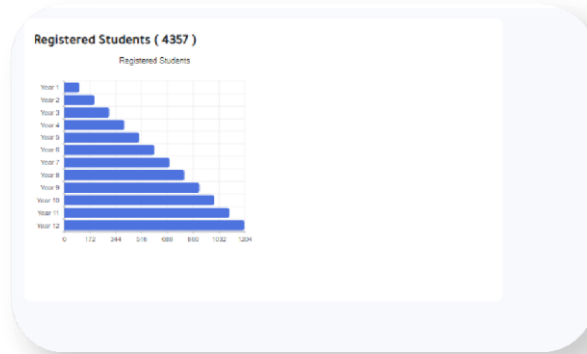
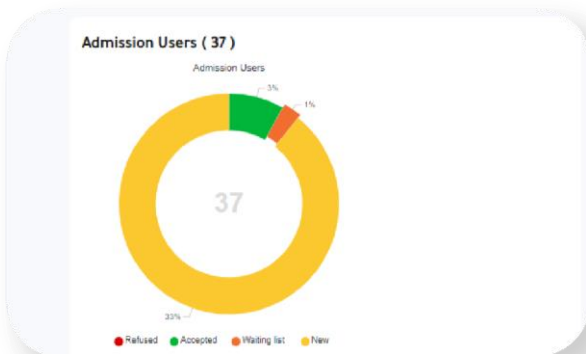
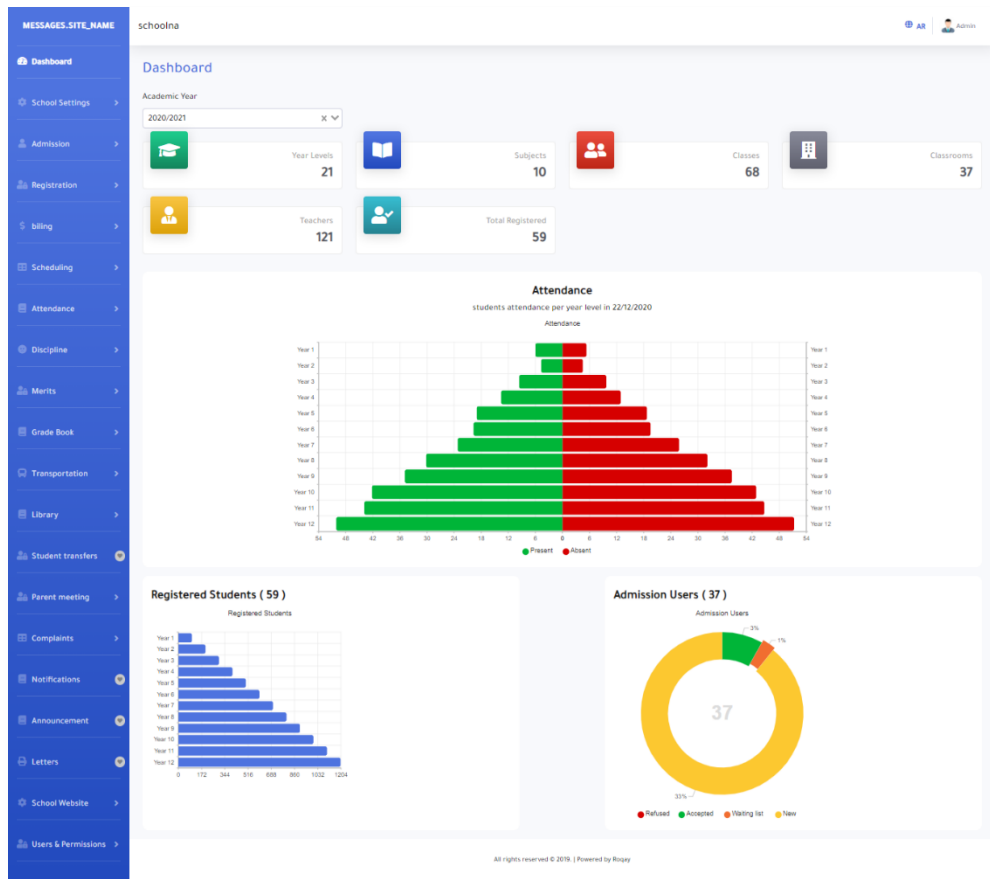


123



# لوحة التحكم الخاصة بمدير النظام (مميزات النظام)

تتكون من مجموعه من الإحصائيات عن المدرسة بشكل كامل.



ABC





123



## الإعدادات العامة

هناك مجموعة من الإعدادات الخاصة بمجموعة من البيانات المتغيرة والتي نحتاج الى إضافتها حتى تتمكن من العمل على النظام.

يقوم مسؤول النظام بإضافة وتعديل أو حذف مجموعة البيانات العامة للمدرسة مثل معلومات المدرسة والمراحل الدراسية والصفوف الدراسية والمواد والمدرسين ويقوم بربط المدرسين بالمواد والفصول وإضافة الجداول.

يستطيع أيضا مسؤول النظام إضافة المستخدمين وتحديد صلاحيات كل مستخدم.

كما يقوم النظام بعرض بعض الإحصائيات الخاصة بالنظام ككل.



ABC





123



# قائمة الإعدادات العامة



Dashboard

School Settings

- School Profile
- Stages
- Year Levels
- Classes
- Buildings
- Classrooms
- Subjects
- Assign Students
- Students Groups
- Teachers
- HOD/Year Leader
- Calendars
- Holiday
- Families
- Print Bulk Parents Codes
- Students
- Relationship Statuses
- Transfer Statuses
- Education Statuses
- Enrollment Statuses
- Color Groups
- Merit Reasons
- Religions

## Subjects

Add Subject

Keyword

Type Select Type

Stages Select Stages

Year Levels Select Year Levels

Search

Name	Type	Stages	Year Levels	Actions
Form (OPT)	Optional	• Secondary	• YR 10 • YR 11	<span style="background-color: #4a7ebb; color: white; padding: 2px 5px;">View</span> <span style="background-color: #27ae60; color: white; padding: 2px 5px;">Edit</span> <span style="background-color: #e74c3c; color: white; padding: 2px 5px;">Delete</span>
IFL (OPT)	Optional	• Secondary	• YR 10 • YR 11	<span style="background-color: #4a7ebb; color: white; padding: 2px 5px;">View</span> <span style="background-color: #27ae60; color: white; padding: 2px 5px;">Edit</span> <span style="background-color: #e74c3c; color: white; padding: 2px 5px;">Delete</span>
Islam Ministry	Optional	• Secondary	• YR 10 • YR 11	<span style="background-color: #4a7ebb; color: white; padding: 2px 5px;">View</span> <span style="background-color: #27ae60; color: white; padding: 2px 5px;">Edit</span> <span style="background-color: #e74c3c; color: white; padding: 2px 5px;">Delete</span>
Arabic Ministry	Optional	• Secondary	• YR 10 • YR 11	<span style="background-color: #4a7ebb; color: white; padding: 2px 5px;">View</span> <span style="background-color: #27ae60; color: white; padding: 2px 5px;">Edit</span> <span style="background-color: #e74c3c; color: white; padding: 2px 5px;">Delete</span>
Accounts (OPT)	Optional	• Secondary	• YR 10 • YR 11	<span style="background-color: #4a7ebb; color: white; padding: 2px 5px;">View</span> <span style="background-color: #27ae60; color: white; padding: 2px 5px;">Edit</span> <span style="background-color: #e74c3c; color: white; padding: 2px 5px;">Delete</span>
AS Maths (OPT)	Optional	• Secondary	• YR 10 • YR 11	<span style="background-color: #4a7ebb; color: white; padding: 2px 5px;">View</span> <span style="background-color: #27ae60; color: white; padding: 2px 5px;">Edit</span> <span style="background-color: #e74c3c; color: white; padding: 2px 5px;">Delete</span>
Economics (OPT)	Optional	• Secondary	• YR 10 • YR 11	<span style="background-color: #4a7ebb; color: white; padding: 2px 5px;">View</span> <span style="background-color: #27ae60; color: white; padding: 2px 5px;">Edit</span> <span style="background-color: #e74c3c; color: white; padding: 2px 5px;">Delete</span>
Geography (OPT)	Optional	• Secondary	• YR 10 • YR 11	<span style="background-color: #4a7ebb; color: white; padding: 2px 5px;">View</span> <span style="background-color: #27ae60; color: white; padding: 2px 5px;">Edit</span> <span style="background-color: #e74c3c; color: white; padding: 2px 5px;">Delete</span>
ICT (OPT)	Optional	• Secondary	• YR 10 • YR 11	<span style="background-color: #4a7ebb; color: white; padding: 2px 5px;">View</span> <span style="background-color: #27ae60; color: white; padding: 2px 5px;">Edit</span> <span style="background-color: #e74c3c; color: white; padding: 2px 5px;">Delete</span>
Chemistry (OPT)	Optional	• Secondary	• YR 10	<span style="background-color: #4a7ebb; color: white; padding: 2px 5px;">View</span> <span style="background-color: #27ae60; color: white; padding: 2px 5px;">Edit</span> <span style="background-color: #e74c3c; color: white; padding: 2px 5px;">Delete</span>



ABC





123



## القبول والتسجيل

تبدأ مرحلة التقديم للمدرسة عن طريق الموقع الإلكتروني للمدرسة أو عن طريق تطبيق الهاتف الذكي أو من خلال تقديم طلب مباشره من خلال لوحة التحكم، فيقوم ولي الأمر بإرسال طلب التقديم للطلاب ورفع الأوراق المطلوبة للتقديم.

تنظيم موعد مقابلة للطلاب في جميع الحالات (النجاح - الرسوب) ثم مرحلة الانتظار.

سيقوم النظام

بالتحقق من معايير المدرسة المحددة مسبقا لقبول الطلاب من خلال التحقق من رقم الطالب المدني ومنها حساب العمر وتحديد العام الدراسي الملائم للطلاب.

عندما يجتاز الطالب المقابلة الشخصية سيكون مسجلا في النظام بعد دفع مصاريف التسجيل.

عندما يجتاز الطالب

المقابلة الشخصية سيكون مسجلا في النظام بعد دفع مصاريف التسجيل. سيتم إنشاء كود للعائلة يضم كل أفراد العائلة لسهولة التعامل فيما بعد مع الإخوة.

School Age Criteria				<a href="#">Add school Age Criteria</a>
Year Level	Max age(Years-Months-Days)	Min age(Years-Months-Days)	Actions	
YR 06	5-0-0	4-0-0	<a href="#">View</a>	<a href="#">Edit</a> <a href="#">Delete</a>
YR 07	10-0-0	11-0-0	<a href="#">View</a>	<a href="#">Edit</a> <a href="#">Delete</a>
YR 08	10-0-0	11-0-0	<a href="#">View</a>	<a href="#">Edit</a> <a href="#">Delete</a>
YR 09	11-0-0	10-9-0	<a href="#">View</a>	<a href="#">Edit</a> <a href="#">Delete</a>

Family Parents						<a href="#">Add family</a>
Name	Code	Civil ID	Family Code			
<input type="text" value="Enter Name"/>	<input type="text" value="Enter Code"/>	<input type="text" value="Enter Civil ID"/>	<input type="text" value="Enter Family code"/>			
<input type="button" value="Search"/>						
Family code	Father code	Name	Civil ID	Phone	Email	Actions
14872	F14872					<a href="#">Access Family</a> <a href="#">Edit</a> <a href="#">Delete</a> <a href="#">PDF</a> <a href="#">+</a>
14747	F14747	Rashad Quttaineh	271870204089	50718112		<a href="#">Access Family</a> <a href="#">Edit</a> <a href="#">Delete</a> <a href="#">PDF</a> <a href="#">+</a>
14746	F14746	Mohamed Azab	28008200249	97258886		<a href="#">Access Family</a> <a href="#">Edit</a> <a href="#">Delete</a> <a href="#">PDF</a> <a href="#">+</a>
14745	F14745	Arabi Kodul	270090501051	99972655		<a href="#">Access Family</a> <a href="#">Edit</a> <a href="#">Delete</a> <a href="#">PDF</a> <a href="#">+</a>



## نظام المحاسبة

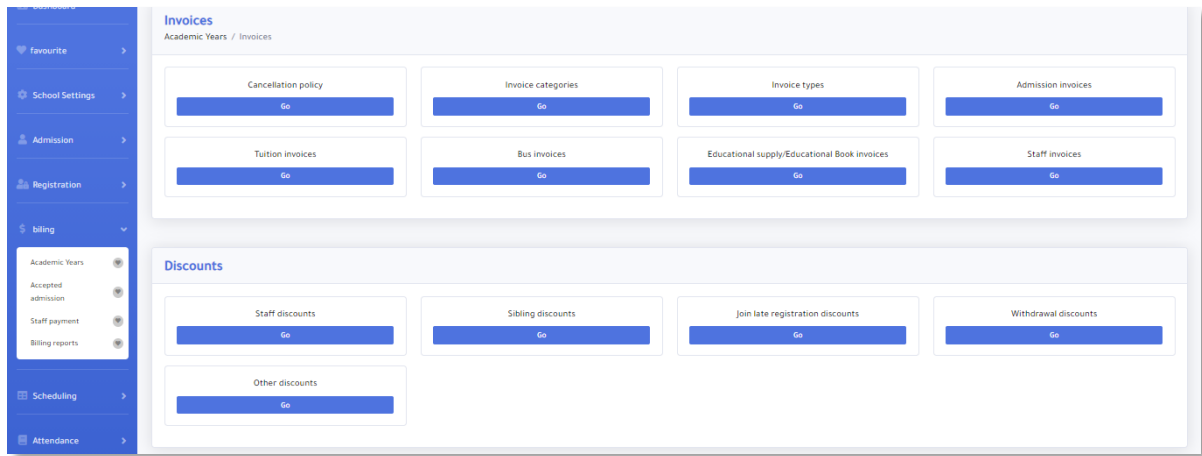
يشتمل النظام على كل عمليات الدفع الخاصة بالقبول والتسجيل والمصروفات الدراسية ومصاريف الباص ومصاريف الكتب الدراسية.

يشمل أيضا النظام على خصومات الدفعات مثل خصومات الأبناء وأعضاء هيئة التدريس وأي خصومات أخرى تقرها إدارة المدرسة. يشتمل أيضا على

مبدأ الاسترجاع وتطبيق شروط الدفع والاسترجاع. يشمل أيضا

النظام عمليات الدفع الإلكتروني عن طريق الربط مع كي نت أو ماي فاتوره أو أي منصة دفع متاحة من قبل المدرسة. يمكن من

خلال النظام الدفع عن طريق الموقع الإلكتروني أو تطبيق الهاتف الذكي.







123



## جدول الحصص الدراسية

يستطيع مسؤول النظام إعداد كل البيانات اللازمة لإنشاء جدول الحصص مثل عدد الحصص اليومية وأيام الدراسة.

يقوم مسؤول النظام بوضع الجداول عن طريق اختيار المرحلة الدراسية والصف الدراسي ثم اختيار المواد في الجدول والمدرسين المختصين بتدريس كل مادة.

يستطيع مسؤول النظام تحديد التقويم الدراسي وأيام العمل المتاحة في المدرسة.

يستطيع مسؤول النظام استعراض التقارير الخاصة بجدول كل المدرسين أو الفصول.

Name	Actions
YR 11	<a href="#">Edit</a> <a href="#">Delete</a>
YR 09 - YR 09 B	<a href="#">Edit</a> <a href="#">Delete</a>
YR 09 - YR 09 A	<a href="#">Edit</a> <a href="#">Delete</a>
YR 08 - YR 08 C	<a href="#">Edit</a> <a href="#">Delete</a>
YR 08 - YR 08 B	<a href="#">Edit</a> <a href="#">Delete</a>
YR 08 - YR 08 A	<a href="#">Edit</a> <a href="#">Delete</a>
YR 07 - YR 07 D	<a href="#">Edit</a> <a href="#">Delete</a>
YR 07 - YR 07 C	<a href="#">Edit</a> <a href="#">Delete</a>



123



## العلامات الدراسية

يتوفر في النظام مفهوم علامات الطلاب من خلال وضع درجات المواد بنظام الأعمدة والعوامل ولكل عامل درجة.

يتم احتساب المجموع الكلي للمادة عن طريق بعض المعادلات مثل المجموع الكلي أو المتوسط أو أي طريقة احتساب متاحه للمدرسة.

يستطيع ولي الامر متابعة علامات الطالب من خلال الموقع وتطبيق الهاتف الذكي بشكل مستمر.

في نهاية العام الدراسي يتم احتساب المجموع الكلي لدرجات الطالب مصحوباً بالغياب على مدار العام الدراسي.

The screenshot shows a web application interface for 'Attendance Reports'. On the left is a blue sidebar menu with options: Dashboard, School Settings, Admission, Registration, Billing, Scheduling, and Attendance. Under 'Attendance', there are sub-options: Period Attendance, HomeRoom Attendance, and Attendance Reports. The main content area is titled 'Attendance Reports' and contains seven buttons, each with a 'Go' label: 'Period attendance per homeroom', 'Period attendance per period', 'Period attendance per subject', 'Attendance as per attendance code', 'Individual attendance for student', 'Statistical attendance', and 'Daily statistical attendance report'.



123



## نظام الحضور

يتوفر في النظام جميع حالات الحضور للطلاب (حاضر - غائب  
حضر متأخرا - ذهب مبكرا).

يقوم النظام بحساب إجمالي الحضور للطلاب على مدار العام  
الدراسي.

يستطيع ولي أمر الطالب من خلال الموقع الإلكتروني  
أو تطبيق الهاتف الذكي من معرفة حالة أبنائه في اليوم  
الدراسي في كل الحصص.

كما يمكن أيضا قسم التمريض الخاص بالمدرسة من إرسال  
الملاحظات لولي الأمر في حالة مرض الطالب وانصرافه مبكرا  
لأسباب صحية وإرسال إرشادات لولي الأمر.



ABC





123



## الانضباط والسلوكيات

يتوفر في النظام إمكانية تسجيل الأنشطة التي يقوم بها الطالب والتي يتوجب على إدارة المدرسة اتخاذ قرارات بشأنها.

يقوم مسؤول النظام بتعريف الحالات الخاصة بالانتهاكات واللوائح الخاصة بالمدرسة أو الوزارة ليقوم فيما بعد بتطبيقها على الطالب الذي يقوم بانتهاك تلك اللوائح.

يستقبل ولي الأمر بشكل مباشر العقوبات التي يتلقاها الطالب في حال وجدت وتم فرضها من قبل إدارة المدرسة.



ABC





123



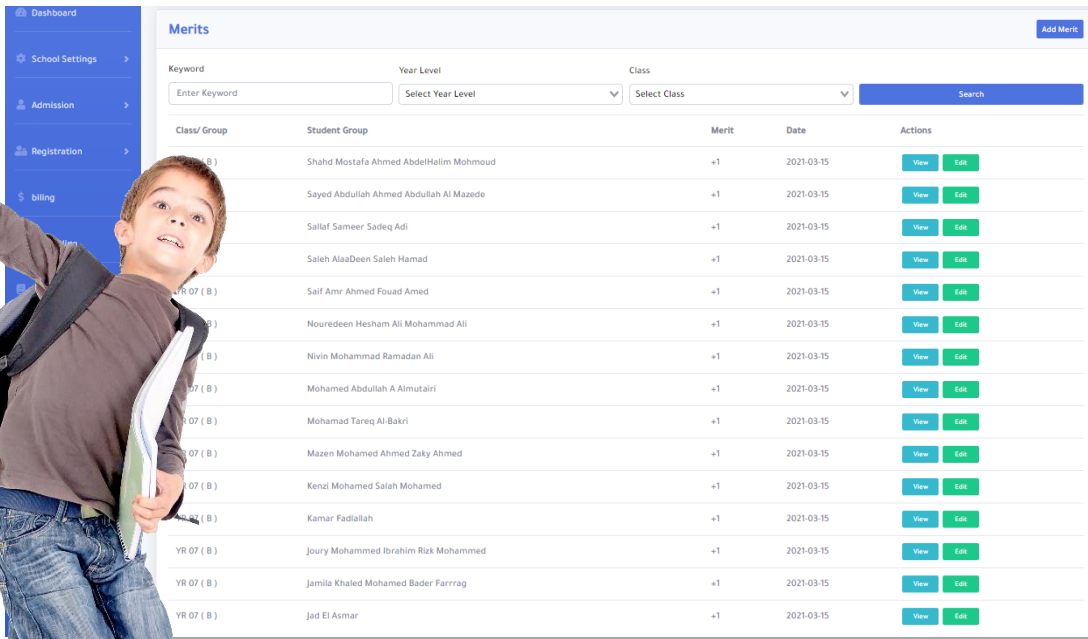
## نقاط التميز

هذا الجزء خاص بتحفيز الطلاب في المدرسة للحصول على نقاط تشجيعية.

يمكن أيضا أن يضع المدرس نقاط بالسالب في حالة حدوث تقصير من قبل الطالب.

يمكن أيضا وضع النقاط التشجيعية لمجموعة من الطلاب في حالة وجود أكثر من مجموعة في نفس الفصل.

يقوم مسؤول النظام بتعريف الحالات التي يحصل فيها الطالب على النقاط بالسالب أو بالموجب.



Class/ Group	Student Group	Merit	Date	Actions
YR 07 ( B )	Shahd Mostafa Ahmed AbdelHalim Mohmoud	+1	2021-03-15	<a href="#">View</a> <a href="#">Edit</a>
YR 07 ( B )	Sayed Abdullah Ahmed Abdullah Al Mazede	+1	2021-03-15	<a href="#">View</a> <a href="#">Edit</a>
YR 07 ( B )	Salfaf Sameer Sadeq Adi	+1	2021-03-15	<a href="#">View</a> <a href="#">Edit</a>
YR 07 ( B )	Saleh AlaaDeen Saleh Hamad	+1	2021-03-15	<a href="#">View</a> <a href="#">Edit</a>
YR 07 ( B )	Salf Amr Ahmed Fouad Amed	+1	2021-03-15	<a href="#">View</a> <a href="#">Edit</a>
YR 07 ( B )	Nouredeen Hesham Ali Mohammad Ali	+1	2021-03-15	<a href="#">View</a> <a href="#">Edit</a>
YR 07 ( B )	Nivin Mohammad Ramadan Ali	+1	2021-03-15	<a href="#">View</a> <a href="#">Edit</a>
YR 07 ( B )	Mohamed Abdullah A Almutairi	+1	2021-03-15	<a href="#">View</a> <a href="#">Edit</a>
YR 07 ( B )	Mohamad Tareq Al-Bakri	+1	2021-03-15	<a href="#">View</a> <a href="#">Edit</a>
YR 07 ( B )	Mazen Mohamed Ahmed Zaky Ahmed	+1	2021-03-15	<a href="#">View</a> <a href="#">Edit</a>
YR 07 ( B )	Kenzi Mohamed Salah Mohamed	+1	2021-03-15	<a href="#">View</a> <a href="#">Edit</a>
YR 07 ( B )	Kamar Fadlallah	+1	2021-03-15	<a href="#">View</a> <a href="#">Edit</a>
YR 07 ( B )	Joury Mohammed Ibrahim Rizk Mohammed	+1	2021-03-15	<a href="#">View</a> <a href="#">Edit</a>
YR 07 ( B )	Jamila Khaled Mohamed Bader Farrag	+1	2021-03-15	<a href="#">View</a> <a href="#">Edit</a>
YR 07 ( B )	Jad El Asmar	+1	2021-03-15	<a href="#">View</a> <a href="#">Edit</a>







123




## وسائل النقل (الباصات)

يتوفر في النظام بتغطية وسائل النقل التابعة للمدرسة  
وعملية تسجيل الطلاب في الباصات وتغطية كل معلومات  
الباصات بأنواعها والسائقين لكل باص.

كما يغطي الجزء الخاص بطلبات الرحلات ومصاريف الرحلات  
وتجميعها من قبل المحاسبة.

يقوم مسؤول الباصات بمتابعة كل الباصات والشكوى  
من أولياء الأمور.

كما يستطيع ولي الأمر إرسال طلب عن طريق تطبيق الهاتف  
أو الموقع في حال عدم صعود ابنه الباص في أي يوم.



ABC





123



# قائمة تسجيل الباصات



- Dashboard
- School Settings
- Admission
- Registration
- billing
- Scheduling
- Attendance
- Discipline
- Merits

### Bus Registrations

[Add Registration](#)

Academic Year: 2019/2020 | Bus Registrations: Accepted | You Have Siblings: No | Bus: 777

Sibling Registered: Select Sibling Registered [Search](#)

Family ID	Student name	Logo	Guardian	Bus	Trip Type	Files	Block	you have siblings	Student Status	Action
11589	Ali Sabti Ali Al Bloushi			Going : 777 Return : 777	Both		<a href="#">Block</a>	No	Accepted	<a href="#">View</a> <a href="#">Edit</a> <a href="#">Delete</a>



ABC





123



## إدارة المكتبة

يتوفر في النظام عمليات إدارة المكتبة عن طريق إدخال الكتب وتصنيفها طبقا لتصنيف المكتبة.

كما يستطيع مسؤول المكتبة تسجيل استعاره الطلاب والمدرسين للكتب وتحديد المدة المتاحة لاستعارة الكتب.

يستطيع أيضا مسؤول المكتبة تسجيل عمليات إتلاف الكتب التي تحدث من المدرسين أو الطلاب.

عملية إضافة الكتب والجرد السنوي تتم من خلال تطبيق العالمي أو إضافة ISBN الهاتف الذكي الذي يقوم بقراءة كود الكتاب بشكل يدوي.

كما يقوم أيضا بعملية الجرد السنوية للكتب.

The screenshot displays the 'Books' management interface. It includes a sidebar with navigation options like Dashboard, School Settings, Admission, Registration, Billing, Scheduling, Attendance, Discipline, Merits, Grade Book, Transportation, and Library. The main area shows a table of books with columns for ISBN, Barcode, Title, Publication Date, Subject, Number, Book format, Book title, Subject, Catalog, Publication Date, Rank, and Actions. The table lists several books with their respective details and action buttons (Details, View, Edit, Delete).

ISBN	Barcode	Title	Publication Date	Subject	Number	Book format	Book title	Subject	Catalog	Publication Date	Rank	Actions
Enter ISBN	Enter Barcode	Enter Title	Select Publication Date	Select Subject								
80020092000155		IIIKratka Historija Kulture Bošnjaka	2018-09-20	book subject	10	Paper		book subject	book catalog	2018-09-20	10	Details View Edit Delete
80020092000154		The Zee Brothers ,Zombie Exterminators B&w Edition. (course Of The Zombie Omelet)	2015-09-20	book subject	11	printed		book subject	book catalog	2015-09-20	11	Details View Edit Delete
80014072000150		Radius 200 A Novel	0000-00-00	book subject		printed		book subject	book catalog	0000-00-00		Details View Edit Delete
80014072000149		Asasin (wesh Edition)	0000-00-00	subject1	12	Paper		subject1	catalog	0000-00-00	12	Details View Edit Delete
80013072000148		Triplicity	0000-00-00	book subject		Paper		book subject	book catalog	0000-00-00		Details View Edit Delete
80013072000147		titlee	0000-00-00	book subject		printed		book subject	catalog	0000-00-00		Details View Edit Delete
80013072000146		My Friend Husain	0000-00-00	subject1	2	printed		subject1	book catalog	0000-00-00	2	Details View Edit Delete
80013072000145		Temperature (measure It)	0000-00-00	subject1	12	printed		subject1	catalog	0000-00-00	12	Details View Edit Delete
80013072000144		The Law: A Theoretical And Functional Analysis	0000-00-00	book subject		printed		book subject	book catalog	0000-00-00		Details View Edit Delete
80013072000143		The Fine Print Of Self-publishing, Fourth Edition - Everything You Need To Know About The Costs.	0000-00-00	subject1		voice		subject1	book catalog	0000-00-00		Details View Edit Delete



123



## إجتماعات

أولياء الأمور والمدرسين

يتوفر في النظام إدارة اجتماعات أولياء الأمور مع المدرسين من خلال تحديد موعد الاجتماع والفترة الزمنية المتاحة لأولياء الأمور لمقابلة المدرسين وأماكن تواجدهم.

يقوم أولياء الأمور بحجز المواعيد المتاحة من خلال تطبيق الهاتف أو الموقع الإلكتروني.

Dashboard

School Settings

Admission

Registration

Billing

Scheduling

Attendance

Discipline

Merits

Parent meeting

Name

meeting2

meeting1

Add group meeting

Name

Enter Name

Marking Period

Select Marking Period

Date

Select Date

Time Slot Length (Minutes)

Enter Time slot length (minu)

From

Select From

To

Select To

Stages

Select Stages

Year Levels

Select Year Levels

Description

Enter Description

Save

Time slot length

Teachers

15 Minutes

access

15 Minutes

access



ABC





## الشكاوى

يمكن النظام أولياء الأمور من إرسال الشكاوى والمقترحات لإدارة المدرسة ويستطيع الإحصائي الاجتماعي تصنيف الشكاوى ومتابعتها.

Dashboard

School Settings

Admission

Registration

Billing

Scheduling

Attendance

Discipline

Merits

Grade Book

Transportation

Library

Student transfers

Parent meeting

Complaints

Complaint types

Complaints

### Complaint types

Add Complaint type

En. Name	Ar. Name	Actions
Regeration	قسم التسجيل	<a href="#">View</a> <a href="#">Edit</a> <a href="#">Delete</a>
Bus	الحافلات	<a href="#">View</a> <a href="#">Edit</a> <a href="#">Delete</a>







123



## الإشعارات

يتوفر في النظام إمكانية إرسال إشعارات إلي الطلاب وأولياء الأمور في مرحلة دراسية أو فصل أو طالب محدد أو مجموعة من الطلاب.

**Add Notification**

Type:  Stages:  Year Levels:

User: Classes:  Students:

Text:

Attachments:

View
03 02:04 pm <input type="button" value="View"/>
03 02:03 pm <input type="button" value="View"/>
29 03:18 pm <input type="button" value="View"/>
29 12:55 pm <input type="button" value="View"/>
29 12:36 pm <input type="button" value="View"/>
28 11:13 am <input type="button" value="View"/>
27 01:01 pm <input type="button" value="View"/>
21 04:35 pm <input type="button" value="View"/>
2020-10-21 04:26 pm <input type="button" value="View"/>
2020-10-21 04:23 pm <input type="button" value="View"/>



ABC





123



## الإعلانات

يتوفر في النظام إمكانية إرسال إعلانات إلى الطلاب وأولياء الأمور في مرحلة دراسية أو فصل أو طالب محدد أو مجموعة من الطلاب.

Dashboard

School Settings

Admission

Registration

Billing

Scheduling

Attendance

Discipline

Merits

Grade Book

Transportation

Library

Student transfers

Parent meeting

Complaints

Notifications

**Announcement**

Letters

### Announcement

Add Announcement

Stage: Select Stage User: Select User Search

User	Stage	Text	Publish date	Action
Alaeddin Abu Gharbieh	Secondary	Interim Report	2020-11-05	<a href="#">View</a> <a href="#">Edit</a> <a href="#">Delete</a>
nicole louw	Primary	Primary Interim Progress	2020-11-05	<a href="#">View</a> <a href="#">Edit</a> <a href="#">Delete</a>
Alaeddin Abu Gharbieh	Secondary	Interim Report	2020-11-05	<a href="#">View</a> <a href="#">Edit</a> <a href="#">Delete</a>
nicole louw	Primary	Primary Interim Progress	2020-11-05	<a href="#">View</a> <a href="#">Edit</a> <a href="#">Delete</a>
Alaeddin Abu Gharbieh	Secondary	Interim Report	2020-11-05	<a href="#">View</a> <a href="#">Edit</a> <a href="#">Delete</a>
Alaeddin Abu Gharbieh	Secondary	Interim Report	2020-11-05	<a href="#">View</a> <a href="#">Edit</a> <a href="#">Delete</a>
nicole louw	Primary	Primary Interim Progress	2020-11-05	<a href="#">View</a> <a href="#">Edit</a> <a href="#">Delete</a>
Alaeddin Abu Gharbieh	Secondary	Interim Report	2020-11-05	<a href="#">View</a> <a href="#">Edit</a> <a href="#">Delete</a>
nicole louw	Primary	Primary Interim Progress	2020-11-05	<a href="#">View</a> <a href="#">Edit</a> <a href="#">Delete</a>
Alaeddin Abu Gharbieh	Secondary	Interim Report	2020-11-05	<a href="#">View</a> <a href="#">Edit</a> <a href="#">Delete</a>
Alaeddin Abu Gharbieh	Secondary	Interim Report	2020-11-05	<a href="#">View</a> <a href="#">Edit</a> <a href="#">Delete</a>
nicole louw	Primary	Primary Interim Progress	2020-11-05	<a href="#">View</a> <a href="#">Edit</a> <a href="#">Delete</a>
Alaeddin Abu Gharbieh	Secondary	Interim Report	2020-11-05	<a href="#">View</a> <a href="#">Edit</a> <a href="#">Delete</a>
Alaeddin Abu Gharbieh	Secondary	Interim Report	2020-11-05	<a href="#">View</a> <a href="#">Edit</a> <a href="#">Delete</a>
nicole louw	Primary	Primary Interim Progress	2020-11-05	<a href="#">View</a> <a href="#">Edit</a> <a href="#">Delete</a>

Goto Page

First Page << 1 2 3 4 >> Last Page

Total 58 records, showing from 1 to 15




123



## الأوراق المطبوعة

يتوفر في النظام إمكانية طباعة الأوراق المطلوبة من إدارة المدرسة مثل خطاب التحويل من مدرسة لأخرى أو براءة الذمة أو أي أوراق أخرى ترغب المدرسة بطباعتها بكيفية محسنة.



ABC





123



## السجل (Audit Log)

يقوم النظام بحفظ كافة العمليات التي تمت على النظام وتسجيل الشخص الذي قام بها والتاريخ والوقت حتى يتمكن مسؤول النظام من متابعة كل ما يحدث على النظام والأشخاص الذين يقومون بهذه الأعمال.

**There's no hiding in our system**



**Everything's archived**



123



## المستخدمين والصلاحيات

يتوفر في النظام إمكانية تعريف جميع الوظائف التي لها صلاحية  
الدخول على النظام وتحديد الصلاحيات المتاحة لكل وظيفة بما  
يناسب طبيعتها  
كما يتيح النظام  
إمكانية إضافة المستخدمين وتحديد وظيفة كل مستخدم.

Parents



students



ABC





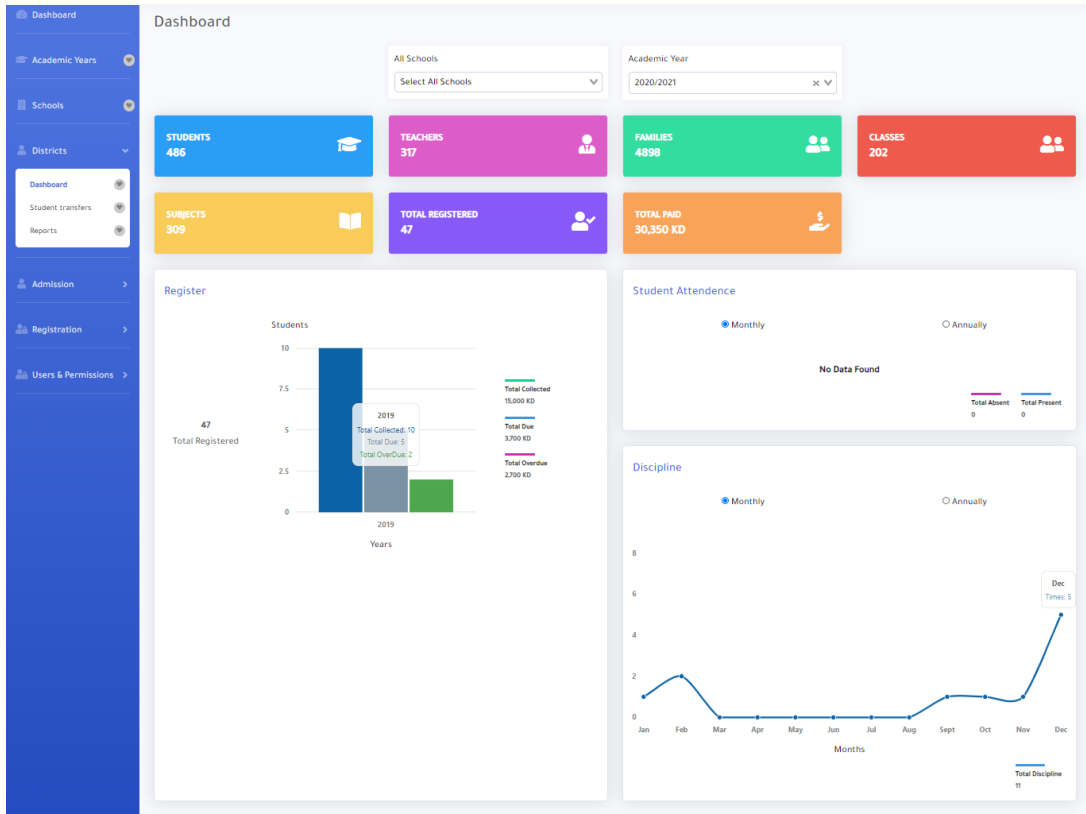


123



## نظام متابعة خاص الإدارة العليا للمدرسة

تستطيع الإدارة من خلال هذا النظام متابعة كافة التقارير والمعلومات و الإحصائيات عن المدرسة، كما تستطيع الهيئة المدرسية متابعة كافة المدارس من خلال لوحة تحكم واحدة و فعالة. كما يستطيع مشرف لوحة التحكم هذه أن يقوم بتعيين أحد المشرفين المناوبين عنه لإدارة المدرسة بصلاحيات محددة و أيضا يستطيع الدخول على كل مدرسة و القيام بنفس المهام التي يقوم بها مشرف المدرسة





123



## لوحة التحكم الخاصة برؤساء الأقسام

### صلاحيات رؤساء الأقسام

- إضافة أوراق عمل خاصة بالمادة والمرحلة التي يقوم بالإشراف عليها.
- إضافة خطط أسبوعية لكل مادة ولكل مرحلة.
- متابعة غياب الطلاب.
- متابعة علامات الطلاب.
- إضافة الواجبات الأسبوعية للطلاب وإضافة دروس إضافية لتحسين مستوى الطلاب
- متابعة الرسائل بين المدرسين وأولياء الأمور.
- إضافة مواعيد الاختبارات الخاصة بكل مرحلة وكل مادة.
- إضافة إعلانات لأولياء الأمور.
- متابعة طلبات الرحلات.

The screenshot shows a web interface for adding a weekly plan. The form is titled 'Add Weekly Plan' and contains the following fields:

- Title:** Enter Title
- From Date:** Select From Date
- To Date:** Select To Date
- Hyper Link:** Enter Hyper Link
- Year Levels:** Select Year Levels (dropdown menu)
- Subject:** Select Subject (dropdown menu)
- Attachments:** Click Here To Upload Or Drag Files
- Lesson Objective:** Enter Lesson Objective

A 'Save' button is located at the bottom left of the form.



123



## لوحة التحكم الخاصة بالمدرسين

### صلاحيات المدرسين

الاطلاع على جدول الحصص الخاصة به.

بدء درس أونلاين مع طلاب الفصل الخاص به عن طريق تطبيق  
(BigBlueButton أو ( Microsoft Teams) مايكروسوفت تيمز

إضافة الدروس والواجبات التعليمية

والمصادر الإضافية للطلاب.

إضافة الحضور والغياب للطلاب.

	Sunday 14 / 03 / 2021	Monday 15 / 03 / 2021	Tuesday 16 / 03 / 2021	Wednesday 17 / 03 / 2021	Thursday 18 / 03 / 2021
AM	Circle Time REC A 8:30 AM - 9:00 AM	Circle Time REC A 8:30 AM - 9:00 AM	Circle Time REC A 8:30 AM - 9:00 AM	Circle Time REC A 8:30 AM - 9:00 AM	Circle Time REC A 8:30 AM - 9:00 AM
Period 1	Mathematics REC A 9:00 AM - 9:30 AM	Phonics REC A 9:00 AM - 9:30 AM	Phonics REC A 9:00 AM - 9:30 AM	Mathematics REC A 9:00 AM - 9:30 AM	Writing REC A 9:00 AM - 9:30 AM
Period 2	Phonics REC A 10:00 AM - 10:30 AM	Mathematics REC A 10:00 AM - 10:30 AM	Writing REC A 10:00 AM - 10:30 AM		
Period 3		Mathematics REC A 10:30 AM - 11:00 AM	Writing REC A 10:30 AM - 11:00 AM	Writing REC A 10:30 AM - 11:00 AM	Mathematics REC A 10:30 AM - 11:00 AM
Period 4	Story REC A 11:30 AM - 12:00 PM	Story REC A 11:30 AM - 12:00 PM	ART REC A 11:30 AM - 12:00 PM	Phonics REC A 11:30 AM - 12:00 PM	Phonics REC A 11:30 AM - 12:00 PM
Period 5	Story REC A 12:00 PM - 12:30 PM		ART REC A 12:00 PM - 12:30 PM	Story REC A 12:00 PM - 12:30 PM	Story REC A 12:00 PM - 12:30 PM

Attendance						
Marking Period		Date				
Term 2		15 March, 2021				
No attendance entered for the selected day!						
	Name	Present	Absent	Late	Absent With Excuse	Leaving Early
1	Adel Ahmad Aljazzaf	<input type="radio"/>	<input type="radio"/>	<input type="radio"/>	<input type="radio"/>	<input type="radio"/>
2	Ali Adel Jaber	<input type="radio"/>	<input type="radio"/>	<input type="radio"/>	<input type="radio"/>	<input type="radio"/>
3	Ali Mohamed Moen Hamada	<input type="radio"/>	<input type="radio"/>	<input type="radio"/>	<input type="radio"/>	<input type="radio"/>

- الاطلاع على رسائل أولياء الأمور والتواصل بشكل مباشر معهم.
- إضافة نقاط التميز للطلاب وخصم علامات من الطلاب.
- تحديد المواعيد المتاحة للمقابلات الفردية مع أولياء الأمور.
- متابعة طلبات اجتماعات أولياء الأمور.
- متابعة طلبات الصعود للباص.
- إرسال طلبات الرحلات.
- إضافة علامات الطلاب.

### Add Lesson Plan

Classes Add Class +

Date	Class	Period
Date	Class	Period
15 March, 2021	Select Class	Select Perio <span style="color: red;">-</span>

Title

Hyper Link

Attachments

Click Here To Upload Or Drag Files

Video

Click Here To Upload Or Drag Files

Objective

Powered by PQINA

Notes

Powered by PQINA

Save





123



# الواجبات وأوراق العمل

Add Homework / Project



Title

Enter Title

Lesson Link

Enter Lesson link

Publish Date

Select Publish date

Publish Time

Select Publish time

Closing Date

Select Closing date

Closing Time

Select Closing time

Due Date

Select Due date

Due Time

Select Due time

Degree  Appreciation

Classes

Select Classes

Subject

Select Subject

Send To

All

Materials

Click Here To Upload Or Drag Files

Instructions

Enter Instructions

Powered by PQINA





123



## الموقع الإلكتروني للمدرسة (الطلاب - أولياء الأمور)

ينقسم الموقع الإلكتروني للمدرسة إلى قسمين:

### القسم الأول

خاص بعرض معلومات المدرسة بشكل جذاب لرواد الموقع.

About School

Vision & Message School History School Management Word About The Foundation

English Name Arabic Name

Enter English Name Enter Arabic Name

English Details Arabic Details

Enter English Details Enter Arabic Details

Image

Click Here To Upload Or Drag Files

Save

### القسم الثاني

خاص بأولياء الأمور والطلاب ويتمكن من خلاله ولي أمر الطالب من متابعة أداء الطالب ودروسه والتفاعل مع المدرسين وإتمام عمليات الدفع الإلكتروني، ويقوم الطالب كذلك من خلاله بمتابعة دروسه وعلاماته وحضور الدروس التفاعلية مع المدرسين.



ABC





123



## الموقع الإلكتروني للطالب وولي الأمر

يستطيع الطالب وولي أمره متابعة الدروس والواجبات والمصادر الإضافية.

يستطيع الطالب وولي الأمر متابعة الدرجات والتقييمات.

يستطيع الطالب وولي الأمر الاطلاع على جدول الحـصص والغياب.

يستطيع ولي الأمر دفع الأقساط المدرسية.

يستطيع ولي الأمر حجز اجتماعات فردية أو

اجتماع أولياء الأمور مع المدرسين.

يستطيع ولي الأمر إرسال طلب عدم صعود الطالب الباص.

يستطيع ولي الأمر إرسال الرسائل للمدرسين وتلقي الرسائل والإشعارات.

يستطيع الطالب حضور دروس تفاعلية مع المدرس عن طريق

Microsoft النظام من خلال استخدام تطبيق مايكروسوفت تيمز (

BigBlueButton أو (Teams)



ABC





123



# الشاشات الخاصة بالطالب وولي الامر



## خطة الدروس



**Student Lesson Plan**

Filter By Subject: Select Subject

- Thursday 18-03-2021**

Science

Title: Unit 3.3 - Strength

Objectives: To investigate the strength of materials.

Hyperlink:

Notes:

Attachments:
- Thursday 18-03-2021**

Science

Title: Unit 3.4 - Flexibility

Objectives: To understand that certain objects are flexible.

Hyperlink:

Notes:

Attachments:
- Wednesday 17-03-2021**

English

Title: Unit 5 - Flow diagram

Objectives: To create your own flow diagram.

Hyperlink:

Notes:

Attachments:

## الحضور وجدول الحصص

**Attendance & Timetable**

2020-03-14 - 2021-03-18

Period	Period1	Period2	Period3	Period4	Period5	Period6	Period7
<b>Sunday 2021-03-14</b>	Form Suria Venter 2:45 PM-3:00 PM	English Suria Venter 3:00 AM-3:30 PM	Arabic AbdulKareem Mohamed 3:30 PM-4:00 PM	Mathematics Suria Venter 4:15 PM-4:45 PM	Humanities Suria Venter 4:45 PM-5:15 PM	Humanities Suria Venter 5:30 PM-6:00 PM	Islam Nada Mukasa Al-Zand 6:00 PM-6:30 PM
<b>Monday 2021-03-15</b>	Form Suria Venter 2:45 PM-3:00 PM	English Suria Venter 3:00 AM-3:30 PM	Islam Nada Mukasa Al-Zand 3:30 PM-4:00 PM	Arabic AbdulKareem Mohamed 4:15 PM-4:45 PM	Mathematics Suria Venter 4:45 PM-5:15 PM	English Suria Venter 5:30 PM-6:00 PM	Mathematics Suria Venter 6:00 PM-6:30 PM
<b>Sunday 2021-03-14</b>	Form Suria Venter 2:45 PM-3:00 PM	English Suria Venter 3:00 AM-3:30 PM	Arabic AbdulKareem Mohamed 3:30 PM-4:00 PM	Mathematics Suria Venter 4:15 PM-4:45 PM	Humanities Suria Venter 4:45 PM-5:15 PM	Humanities Suria Venter 5:30 PM-6:00 PM	Islam Nada Mukasa Al-Zand 6:00 PM-6:30 PM
<b>Monday 2021-03-15</b>	Form Suria Venter 2:45 PM-3:00 PM	English Suria Venter 3:00 AM-3:30 PM	Islam Nada Mukasa Al-Zand 3:30 PM-4:00 PM	Arabic AbdulKareem Mohamed 4:15 PM-4:45 PM	Mathematics Suria Venter 4:45 PM-5:15 PM	English Suria Venter 5:30 PM-6:00 PM	Mathematics Suria Venter 6:00 PM-6:30 PM



## الرسائل

**Messages**

Search Here ...

- Suria Venter Humanities
- AbdulKareem Mohamed Arabic
- Nada Mukasa Al-Zand Quran
- Rima Esahil ICT
- Amel last topics



123



## تطبيق الهاتف الذكي للطالب وولي الأمر

يستطيع الطالب وولي أمره متابعة الدروس والواجبات  
والمصادر الإضافية.

يستطيع الطالب وولي الأمر متابعة الدرجات والتقييمات.

يستطيع الطالب وولي الأمر مشاهدة جدول الحصص  
والغياب.






يستطيع ولي الأمر إرسال الرسائل للمدرسين وتلقي الرسائل والإشعارات.

يستطيع ولي الأمر إرسال طلب عدم صعود الطالب الباص.

يستطيع ولي الأمر حجز اجتماعات فردية أو اجتماع أولياء الأمور مع المدرسين.

يستطيع ولي الأمر دفع الأقساط المدرسية.







123



## تطبيق الهاتف الذكي للمدرسين

### يستطيع المدرس القيام بالتالي:

الاطلاع على جدول الحصص الخاصة به.

بدء درس أونلاين مع طلاب الفصل الخاص به.

إضافة الدروس والواجبات والمصادر الإضافية للطلاب.

إضافة علامات الطلاب.

إضافة الحضور والغياب للطلاب.

الاطلاع على رسائل أولياء الأمور والتواصل بشكل مباشر معهم.



ABC



إضافة نقاط التميز للطلاب وخصم علامات من الطلاب.

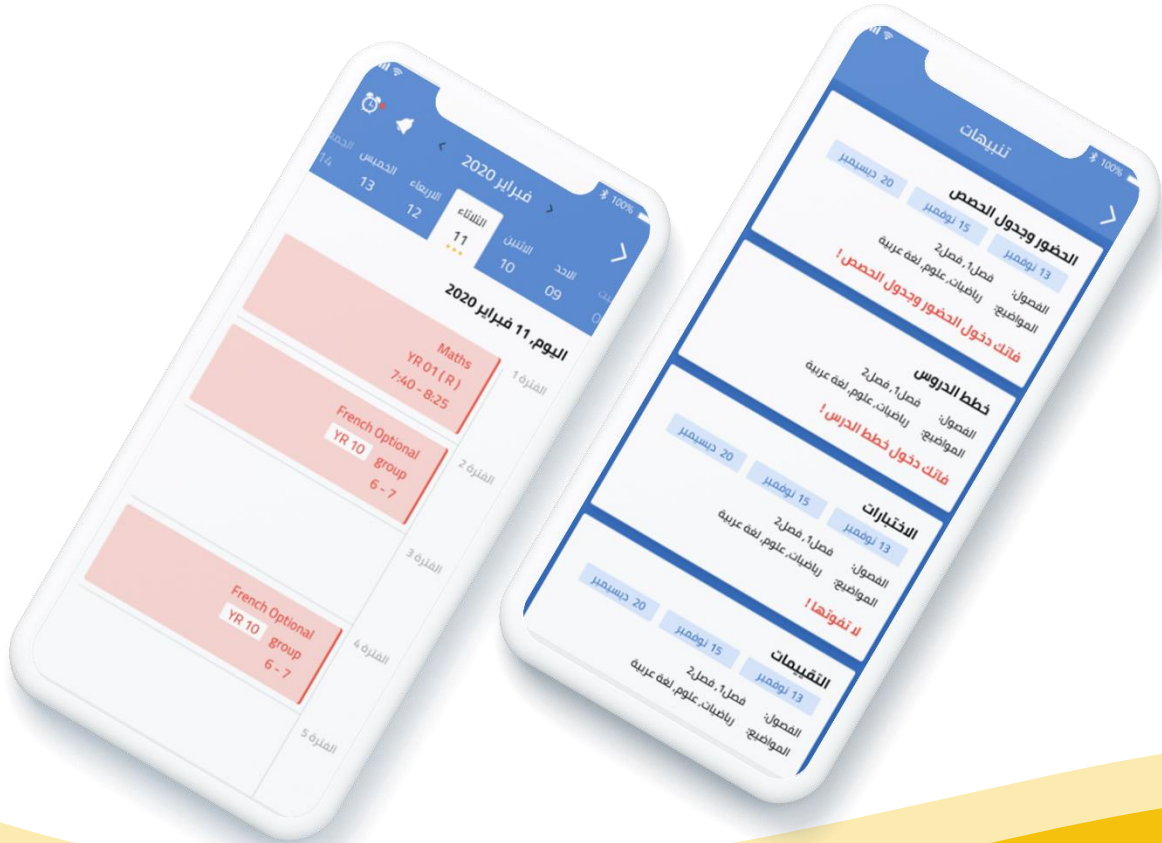
تحديد المواعيد المتاحة للمقابلات الفردية مع أولياء الأمور.

إضافة الحوادث وإرسالها إلى الإخصائي الاجتماعي.

متابعة طلبات اجتماعات أولياء الأمور.

متابعة طلبات عدم الصعود للباص.

إرسال طلبات الرحلات.





123



## التكامل والربط مع الأنظمة الأخرى في النظام:



يتوفر في النظام التكامل والربط مع بعض الأنظمة المتاحة لإعطاء النظام قوة وفاعلية أكبر في تنفيذ بعض المهام، مثل:

الربط مع الأنظمة الخاصة بالفصول التفاعلية الاونلاين مثل **BigBlueButton or Microsoft Teams.**

وبعض الخدمات التي تتيح الحصول على نتائج بحث أقوى  
مثل Google Isbn Library and ISBN Database service  
لمساعدة أمين المكتبة في عملية إدخال الكتب بأفضل وأسرع  
طريقة.



123



## مميزات الربط مع Microsoft Teams

### مقابلة أي شخص في أي مكان

يمكنك استضافة اجتماعات عبر الإنترنت سواء لشخصين أو لمجموعة يصل عددها إلى 10000 شخص- مع تجارب متسقة عبر الأنظمة الأساسية.

### استخدام التحليل الذكي

اجعل الاجتماعات عبر الإنترنت أكثر فاعلية من خلال مشاركة السياق والمحتوى والاستفادة من الذكاء الاصطناعي للحصول على المساعدة.

### الاجتماع بكل ثقة

الحصول على تجربة الاجتماعات عبر الإنترنت الآمنة مع الصوت والفيديو ومشاركة الشاشة عالية الجودة.

### تشغيل الفيديو لجعله أكثر خصوصية

قم بالضبط المسبق للفيديو والصوت عند الانضمام. قم بتشغيل الفيديو لإشراك الحضور عن بُعد بشكل أفضل. استخدم تقنية ذكية لتمويه الخلفية للمساعدة في التركيز وتقليل التشويش.

### مشاركة المحتويات بسهولة

يمكنك مشاركة المحتويات والتعاون مع الآخرين في العمل بسهولة أثناء الاجتماع من خلال التكامل السلس باستخدام مايكروسوفت 365.

### إنشاء تسجيل

يمكنك التقاط نشاط الصوت والفيديو ومشاركة الشاشة من خلال تسجيل اجتماعات تيمز. ويتيح لك النسخ التلقائي تشغيل الاجتماعات والبحث عن عناصر مناقشة مهمة في النص.



123



## مميزات الربط مع BigBlueButton

### أدوات مصممة خصيصاً للمعلمين

من مشاركة الصوت والشرائح والدردشة والفيديو وسطح BigBlueButton يمكنك  
المكتب مع الطلاب. إن استطلاعات الرأي المدمجة تجعل من السهل إشراك الطلاب  
وتسجيل محاضراتك، مما يعني أنه يمكنك توفيرها للمراجعة لاحقاً.

### السبورة البيضاء المباشرة للمقدمين والمجموعات

، يتم عرض التعليقات التوضيحية تلقائياً عند استخدام أداة السبورة في  
مرة أخرى للطلاب في الوقت الفعلي. كما أن مقدمي العروض لديهم القدرة على التكبير  
وتسليط الضوء على الرسم والكتابة على العروض التقديمية مما يجعل نقاطك أكثر  
وضوحاً للطلاب البعيدين.

### يمكن للجميع مشاركة الكاميرا

لا يوجد حد لعدد كاميرات المستخدمين التي يمكنك مشاركتها في جلسة واحدة.



## مميزات الربط مع ISBN Database Service

قاعدة بيانات حية مع أكثر من 24 مليون كتاب فريد من نوعه.

لغات متعددة متاحة.

الحصول على بيانات لكل كتاب بما في ذلك العنوان، الكاتب، تاريخ النشر، الناشر،

الربط، الصفحات، قائمة الأسعار، صورة الغلاف، اللغة، الطبعة، التنسيق والملخصات.





123



## سعات التخزين

م. "TB سوف تقوم الشركة بتوفير سعة تخزين 2 تيرا بايت 2" مع النظام لاستيعاب أكبر قدر من الفيديوهات والملفات الدراسية المرفوعة الخاصة بالمدرسة والتي يتم تداولها بين المدرسين والطلاب خلال الحصص الدراسية. تتحمل المدرسة تكلفة السعة التخزينية في حال الرغبة بزيادته سنويا هي 100 د.ك. "TB عن السعة المتوفرة، تكلفة 1 تيرا بايت 1"



ABC





123



## أنظمة الحماية

لقد عملنا على استكمال قوة النظام، ومميزاته بوضع معايير عالمية لجودة النظام ولقد خضع النظام لعمليات اختبار جودة ليصل "Penetration, Security and Code Testing" عالية إلى نظام متكامل فائق الجودة. تقوم شركة رقي بشكل دوري، كل 6 أشهر، بعمل اختبار للنظام وتعديل جميع الفجوات التي تظهر على النظام كجزء من عقد الصيانة السنوي.



ABC





123



## خدمات الويب من أمازون



تعد منصة خدمات الويب المقدمة من أمازون ( AWS ) أكثر منصة سحاب شاملة ومعتمدة عالمياً، فهي توفر أكثر من 175 خدمة مميزة ومتكاملة مقدمة من مراكز البيانات المنتشرة حول العالم. ملايين العملاء - بما في ذلك الشركات الناشئة السريعة النمو، والشركات الكبرى، والوكالات الحكومية الرائدة - يستخدمون AWS لخفض التكاليف، وزيادة المرونة، والابتكار بشكل أسرع.



123



## أمن منصة سحاب خدمات الويب من أمازون

حسن وضعك الأمني باستخدام البنية التحتية والخدمات المقدمة من منصة أمازون (AWS) باستخدامها سوف تكتسب التحكم والثقة التي تحتاجها لتشغيل أعمالك بأمان مع بيئة الحوسبة السحابية التي تعد اليوم الأكثر مرونة وأماناً في العالم. باعتبارك أحد عملاء خدمات الويب من أمازون، ستستفيد من مراكز بيانات وشبكة أمازون التي تم تصميمها لحماية معلوماتك، هويتك، تطبيقاتك، والأجهزة الخاصة بك. مع خدمات الويب الشاملة من أمازون يمكنك تحسين قدرتك على تلبية متطلبات الأمان والامتثال الأساسية، مثل مكان البيانات المحلي، الحماية، والسرية.

تتيح لك خدمات الويب من أمازون إمكانية ميكنة مهام الأمان اليدوية حتى تتمكن من تحويل تركيزك إلى توسيع نطاق أعمالك والابتكار. بالإضافة إلى ذلك، أنت تتحمل فقط تكلفة الخدمات التي تستخدمها فعلياً. يستفيد جميع عملاء خدمات الويب من أمازون من كونها المنصة السحابية التجارية الوحيدة التي قامت بفحص شامل لعروضها الخدمائية وما يرتبط بها من سلسلة توريد وتم الاعتراف بها بكونها آمنة بشكل كافٍ لتحمل أعباء ومتطلبات الأعمال السرية للغاية.



123



## فوائد أمان سحابة خدمات الويب من أمـازون

- التوسع الآمن مع رؤية وتحكم من الدرجة الأولى
- ميكنة وتقليل المخاطر مع خدمات متكاملة للغاية
- البناء بأعلى معايير الخصوصية وأمن البيانات
- أكبر نظام بيئي من شركاء الأمن والحلول الأمنية
- الحصول على أدوات التحكم الأكثر شمولية للأمن وضوابط الامتثال



ABC







123



## المخرجات

لوحة تحكم خاصة بمسؤول النظام والوظائف الأخرى  
بصلاحيات مختلفة.

لوحة تحكم خاصة بإدارة المدرسة لمجموعات المدارس.

لوحة تحكم خاصة بالمدرس ورئيس القسم.

لوحة تحكم خاصة بالموقع الإلكتروني وتطبيق الهاتف.

موقع إلكتروني للطالب وولي الأمر والمدرس.

تطبيق الهاتف الذكي للطالب وولي الأمر والمدرس.

مساحة تخزينية على الإنترنت - سعة تخزين 2 تيرا بايت.

تطبيق إلكتروني خاص بالمكتبة.

نطاق للمدرسة "Domain"



ABC





123



## فريق العمل

محلل أنظمة (1)

مسؤول جودة (2)

مطور برامج (4)

مصمم (1)

مطور واجهات الموقع الإلكتروني (2)

مطور تطبيقات الهاتف لنظام أندرويد ولنظام آي فون (2).



ABC





## التقنيات الفنية المستخدمة

Photoshop , illustrator

التصميم

Bootstrap و HTML5, CSS, JavaScript, jQuery بإطار

تطوير الواجهة الأمامية

PHP Laravel .Database MySQL

النظام الأساسي

Native Android, Native iOS

الهواتف المحمولة

Microsoft Azure DevOps

أداة تطوير البرمجيات





123



## الخطة المستقبلية

تؤمن شركة رقي بأهمية التطوير المستمر الذي يؤمن لعملائنا استمرار أنظمتنا بالعمل بكفاءة عبر السنين ومواكبتها باستمرار لأحدث التكنولوجيا المتوفرة بالسوق، لذلك فإن فريق رقي قد بدأ بالفعل العمل على تطوير هذا النظام وذلك من خلال إضافة خدمات مستحدثة أو ابتكار أنظمة جديدة يمكن ربطها به لزيادة كفاءته وشموليته.



## قائمة بالخطط المستقبلية التي سيتم العمل عليها قريبا

• • نظام المناهج الإلكترونية وإدارة المحتوى التعليمي الإلكتروني.

• • نظام مسؤول عن إنشاء الجداول الدراسية تلقائياً بعد إدخال بعض البيانات له كبيانات المدرسين والمواد والفصول والغرف الدراسية.

• • نظام مسؤول عن توزيع الأعمال الأخرى غير التدريس على المدرسين بما يتناسب مع قدراتهم ووظائفهم بالمدرسة وأوقات العمل المحددة لهم.

الربط مع أنظمة تعليمية أخرى مثل "ذاكر" للاستفادة القصوى مما قدموه كمحتوى تعليمي متكامل.

• • نظام جديد خاص بإدارة الكافيتريا داخل المدرسة.

• • نظام جديد خاص بإدارة النادي المدرسي.

• • نظام جديد خاص بإدارة التخاطب مع الجامعات الخارجية والطلاب.

• • نظام جديد لإدارة شؤون الخريجين واستمرارية التواصل معهم.

• • نظام جديد لإدارة المخازن والمبيعات المدرسية كالزيت المدرسي



• • نظام إدارة كامل للموارد البشرية خاص بالمدرسين.







## contact us

  +965 988 0 5353

 [www.Roqay.com](http://www.Roqay.com)

 [info@roqay.com](mailto:info@roqay.com)

 [sales@roqay.com](mailto:sales@roqay.com)

 Arzan Financial Group Tower,  
Mezzanine, Ahmed Al Jaber Street  
Sharq, Kuwait City

## catch us

